

Oferujemy wysokiej jakości komponenty do samodzielnego montażu poręczy i balustrad.

Wykończenie powierzchni - chrom;

Estetyka i elegancja;

Średnica rury poręczowej  $\varnothing 40$ ;

Wypełnienie pomiędzy tralkami - 3 rury  $\varnothing 12$ ;

**Uwaga: Poręcze i balustrady przeznaczone są do użytku wyłącznie we wnętrzach w budownictwie indywidualnym.**



nr kat. 421-015



tralka 960-1060 mm

### System poręczy, wykończenie - chrom

nr kat.	opis
421-015	tralka stalowa $\varnothing 40$ , 960-1060 mm, chrom
421-500	rura stalowa $\varnothing 40 \times 1800$ , chrom
421-501	rura stalowa $\varnothing 40 \times 2400$ , chrom
421-508	rura stalowa $\varnothing 40 \times 3000$ , chrom
421-514	zaślepka wypukła $\varnothing 40$ , chrom, 2 szt.
421-515	zaślepka płaska $\varnothing 40$ , chrom, 2 szt.
421-016	rura stalowa, $\varnothing 12 \times 300$ , chrom
116-191	zaślepka rury $\varnothing 12$ , chrom
116-193	zaślepka rury $\varnothing 12$ , metalizowana, 6 szt.
421-560	łącznik regulowany $\varnothing 12$ , chrom, 3szt.

### System poręczy

nr kat.	opis
421-530	przyrząd do cięcia rur $\varnothing 6 \div 50$



rura stalowa  $\varnothing 40$

nr kat. 421-514



zaślepka wypukła

nr kat. 421-515



zaślepka płaska

nr kat. 421-016



rura stalowa  $\varnothing 12$



zaślepka rury  $\varnothing 12$

nr kat. 421-560



łącznik regulowany do rury  $\varnothing 12$


nr kat. 421-530



przyrząd do cięcia rur  $\varnothing 6 \div 50$



# SYSTEM PORĘCZY STALOWYCH DO WNĘTRZ



## System poręczy, wykończenie - chrom

nr kat	opis
421-510	uchwyt ścienny, chrom
421-511	uchwyt ścienny łączący, chrom
421-516	uchwyt prosty, chrom
421-517	rozeta, chrom
421-561	łącznik regulowany rury $\varnothing 40$ , chrom
421-513	łuk 90°, chrom
421-512	łuk 135°, chrom

nr kat. 421-510



uchwyt ścienny

nr kat. 421-511



uchwyt ścienny, łączący

nr kat. 421-516



uchwyt prosty

nr kat. 421-517



rozeta

nr kat. 421-561



łącznik regulowany do rury  $\varnothing 40$

nr kat. 421-513



łuk 90°

nr kat. 421-512



łuk 135°

Wymiary montażowe na następnej stronie.



Oferujemy wysokiej jakości komponenty do samodzielnego montażu poręczy i balustrad.

Wykończenie powierzchni - nikiel szczotkowany;

Estetyka i elegancja;

Średnica rury poręczowej  $\varnothing 40$ ;

Wypełnienie pomiędzy tralkami - 3 rury  $\varnothing 12$ ;

**Uwaga: Poręcze i balustrady przeznaczone są do użytku wyłącznie we wnętrzach w budownictwie indywidualnym.**



nr kat. 421-011




tralka 960-1060 mm

### System poręczy, wykończenie - nikiel szczotkowany

nr kat.	opis
421-011	tralka stalowa $\varnothing 40$ , 960-1060 mm, nikiel szczotkowany
421-503	rura stalowa $\varnothing 40 \times 1800$ , nikiel szczotkowany
421-504	rura stalowa $\varnothing 40 \times 2400$ , nikiel szczotkowany
421-509	rura stalowa $\varnothing 40 \times 3000$ , nikiel szczotkowany
421-524	zaślepka wypukła $\varnothing 40$ , nikiel szczotkowany, 2 szt.
421-525	zaślepka płaska $\varnothing 40$ , nikiel szczotkowany, 2 szt.
421-012	rura stalowa, $\varnothing 12 \times 3000$ , nikiel szczotkowany
116-192	zaślepka rury $\varnothing 12$ , nikiel szczotkowany
116-193	zaślepka rury $\varnothing 12$ , metalizowana, 6 szt.
421-570	łącnik regulowany $\varnothing 12$ , nikiel szczotkowany, 3szt.

### System poręczy

nr kat.	opis
421-530	przyrząd do cięcia rur $\varnothing 6 \div 50$



rura stalowa  $\varnothing 40$

nr kat. 421-524




zaślepka wypukła

nr kat. 421-525



zaślepka płaska

nr kat. 421-012



rura stalowa  $\varnothing 12$



zaślepka rury  $\varnothing 12$

nr kat. 421-570



łącnik regulowany do rury  $\varnothing 12$

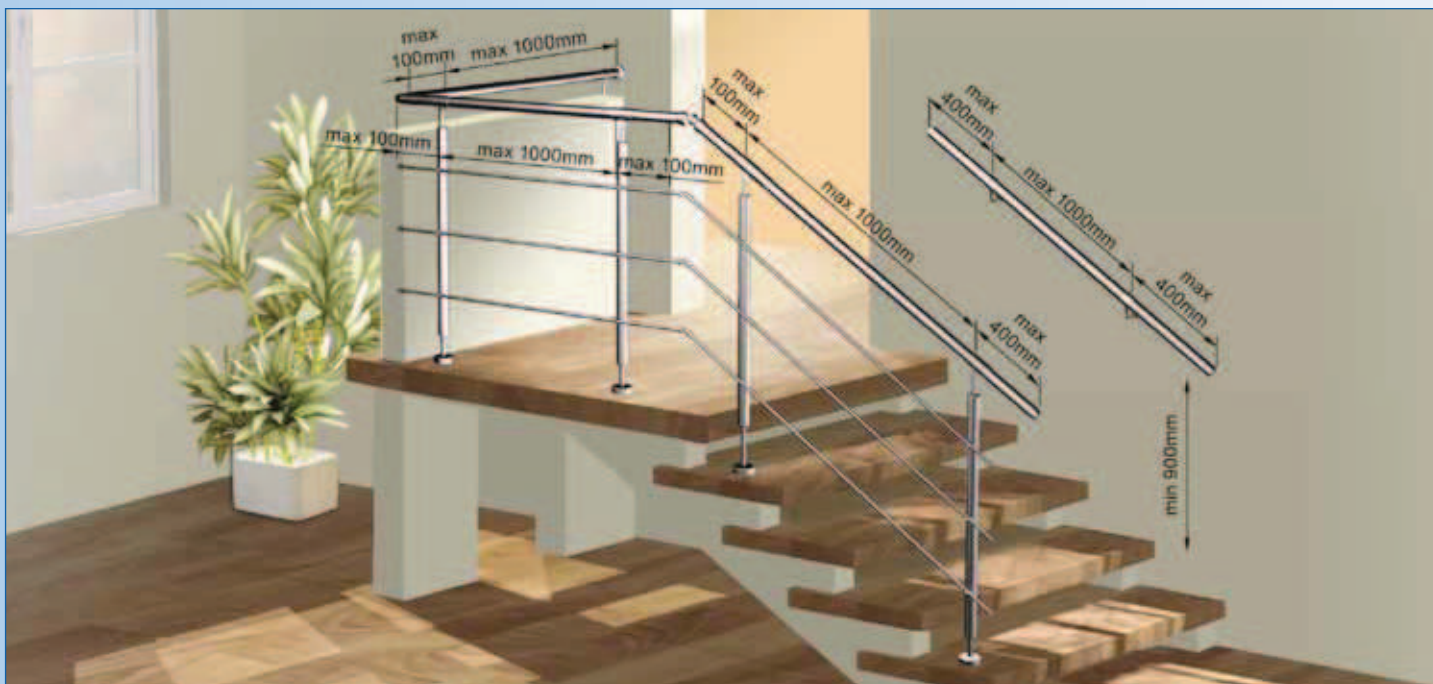
nr kat. 421-530



przyrząd do cięcia rur  $\varnothing 6 \div 50$



# SYSTEM PORĘCZY STALOWYCH DO WNĘTRZ



## System poręczy, wykończenie - nikiel szczotkowany

nr kat	opis
421-520	uchwyt ścienny, nikiel szczotkowany
421-521	uchwyt ścienny łączący, nikiel szczotkowany
421-526	uchwyt prosty, nikiel szczotkowany
421-527	rozeta, nikiel szczotkowany
421-571	łącznik regulowany rury $\varnothing 40$ , nikiel szczotkowany
421-523	łuk 90°, nikiel szczotkowany
421-522	łuk 135°, nikiel szczotkowany



nr kat. 421-520



uchwyt ścienny

nr kat. 421-521



uchwyt ścienny, łączący

nr kat. 421-526



uchwyt prosty

nr kat. 421-527



rozeta

nr kat. 421-571



łącznik regulowany do rury  $\varnothing 40$

nr kat. 421-523



łuk 90°

nr kat. 421-522



łuk 135°